



СЛОВАРЬ

	Слово	Чтение	Перевод
1	地図	ちず	карта
2	カフェ		кафе
3	道	みち	дорога, путь
4	角	かど	угол
5	右	みぎ	левый
6	左	ひだり	правый
7	橋	はし	мост
8	探します	さがします	искать
9	曲がります	まがります	поворачивать
10	渡ります	わたります	переходить
11	分かります	わかります	понимать, знать
12	教えます	おしえます	учить, объяснять
13	近い	ちかい	близкий
14	遠い	とおい	далекий
15	難しい	むずかしい	сложный, трудный
16	簡単な	かんたんな	простой, легкий
17	パーティー		вечеринка
18	郵便局	ゆうびんきょく	почта
19	カレーライス		карри с рисом
20	冬休み	ふゆやすみ	зимние каникулы


Грамматические обозначения

N (англ. Noun)	Существительное
V (англ. Verb)	Глагол
A (англ. Adjective)	Прилагательное



1. V1 て、V2 て、V3 ると、N が あります。

Эта грамматика пригодится в случае, когда необходимо объяснить, как пройти к тому или иному месту. Для этого понадобится знание て-формы глаголов, которая в данном случае используется для соединения однородных сказуемых. Завершающее цепочку действие выражается глаголом в словарной форме с частицей と, что указывает на условно-временное значение и переводится «когда». Необходимы объект, место оформляют падежом が с глаголом あります.



Пример:

まっすぐ 行って、二つ目の かどを 左へ まがって、それから はしを わたると、
カフェが あります。

Идите прямо, на втором повороте поверните на лево, затем, когда перейдете по мосту, будет кафе.

2. 何か/何が

Несмотря на видимую схожесть, между 何か и 何が существенная разница. 何か переводится как «что-нибудь», «что-то» и отсылает на неопределенный объект, в то время как 何 с частицей が выражает вопрос, что конкретно требуется в данной ситуации.

Пример:

— 何か 飲みたいですか。Желаете что-нибудь выпить?

—はい、飲みたいです。Да, хочу.

— 何が 飲みたいですか。Что желаете выпить?

—ジュースが 飲みたいです。Хочу сок.



3. どこかへ/どこへ

Вопросительное слово どこ («где») в сочетании с частицей か приобретает значение и переводится как «где-то», «где-нибудь». В случаях, если после вопросительного слова どこ уже стоит другой падежный показатель, к примеру, へ или に, частица か занимает лидирующую позицию. Тогда вопрос どこへ («куда»), апеллирующий к конкретному месту, с частицей か будет выглядеть как どこかへ и иметь значение «куда-то», «куда-нибудь».

Пример:

—**どこかへ** 行きたいですか。 Хотите куда-нибудь съездить?

—はい、行きたいです。 Да, хочу.

—**どこへ** 行きたいですか。 Куда хотите съездить?

—ロシアへ 行きたいです。 Хочу съездить в Россию.

4. V んです。

Эта грамматическая конструкция, как правило, используется в разговорной речи и имеет несколько нюансов употребления. В данном случае, んです употребляется, когда необходимо подчеркнуть эмоциональное отношение говорящего. Также используется, в том числе, чтобы придать сказанному более вежливый некатегоричный оттенок.

Пример:

カフェへ 行きたい**んです**。 Хочу сходить в кафе.

道が 分からない**んです**。 Не знаю дороги.



УРОК 35. ДОМАШНЕЕ ЗАДАНИЕ

Задание 1-1.

Напишите чтения иероглифов в предложениях на хирагане.

- わたしは 毎日 バスで 学校へ 行きます。
→ _____。
- つくえの 上に りんごが 八つ あります。
→ _____。
- ユーリさんは もう おひるごはんを 食べましたか。
→ _____。
- 2つ目の かどを 左へ まがってください。
→ _____。

Задание 1-2.

Выберите правильное написание подчеркнутого слова.

- もくようびに えいがを 見ました。
a: 木 b: 本 c: 大 d: 林
- 毎日 友だちと はなします。
a: 読みます b: 言います c: 話します d: 話ます
- たんじょうび ぱーていーを しました。
a: パーティー b: パーテエー c: パーテイー d: バーテイー

Задание 2-1.

Заполните таблицу по примеру.

I	話します	話して	話さない	話す	話した
	見ます				
	さがします			学ぼう	日本語
	飲みます				
	まがります				
	わたります				先生

Задание 2-2.

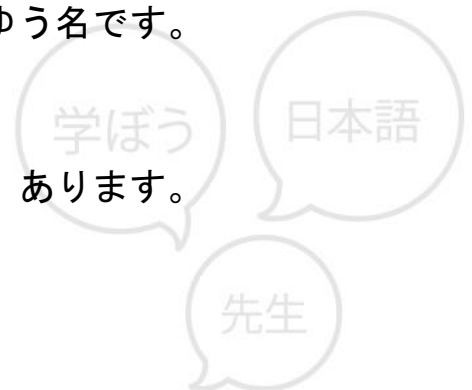
Заполните таблицу по примеру.

おいしい (Aい)	おいしい	おいしくない
	おいしかった	おいしくなかった
かんたん ()		
むずかしい ()		
とおい ()		
ちかい ()		

Задание 3.

Выберите правильный вариант ответа.

- 駅の 前 () 男の人と 女の人が います。
a: へ b: を c: に
- パクさんと たなかさんは 日本語 () 話します。
a: が b: と c: で
- カフェへ 行きたいんですが、みちが ()。
a: 分からないんです b: 分かります c: 分かるんです
- 『ぶん学カフェ』 () カフェは、とても ゆう名です。
a: は b: という c: の
- このみちを () 行くと、ゆうびんきょくが あります。
a: まっすぐ b: ますぐ c: ますっぐ



6. つぎの () を 右へ まがってください。

a: みち b: はし c: かど

7. はしを () と、大きい 本やが あります。

a: わたった b: わたって c: わたる

Задание 4.

Выберите правильный вариант ответа.

1. A さん「() 食べますか。」

B さん「はい、食べます。」

a: 何か b: 何が c: 何も d: 何と

2. ユーリさんは () 飲んでいます。

a: 何がを b: 何が c: 何かを d: 何を

3. A さん「なつ休み () 行きましたか。」

B さん「はい、行きました。」

a: どこへ b: どこへも c: どこかへ d: どこで

4. A さん「なつ休み () 行きましたか。」

B さん「イギリスへ 行きました。」

a: どこで b: どこへ c: いつ d: どこから

5. A さん「きょうしつの 前に () いますか。」

B さん「パクさんが います。」

a: だれか b: 何か c: 何が d: だれが

6. A さん「まだ 学校に (1) いますか。」

B さん「いいえ、もう (2) いません。」

(1) a: だれが b: だれも c: 何か d: だれか

(2) a: だれが b: だれも c: 何か d: だれか



Задание 5.

Составьте предложения по примеру.

Пример:

ユーリさんは (のんで/何かを/います)。

→ ユーリさんは _____。

1. ジョンさん「パクさんは (ふゆ休み/行きました/どこかへ/か)。」
パクさん 「はい、行きました。」

→ パクさんは _____。

2. ゆうびんきょくへ (みちが/んですが、/行きたい/分からない)んです。

→ ゆうびんきょくへ _____ なんです。

3. まっすぐ 行って (かどを/まがると/ゆうびんきょくが/右へ/1つ目の)
あります。

→ まっすぐ 行って _____
_____ あります。

4. はしを (はなやが/あります/わたって/まがると/左へ)。

→ はしを _____
_____。

5. ユーリさん「駅へ 行きたいんですが・・・」

はやしさん「まっすぐ 行って、(かどを/まがると/左へ/本やの/)、
駅が ありますよ。」

→ まっすぐ 行って、_____、駅が あり
ますよ。



Задание 6.

Прочитайте текст. Заполните пропуски (1), (2), (3), выбрав правильный вариант ответа.

きのう はやしさんと こうえん(1) サッカーを しました。とても (2)ので、たくさん 水を のみました。それから はやしさんとひるごはんを 食べました。はやしさんは 「(3) 食べたいですか。」とききました。わたしは 「カレーライスが 食べたいです。」と(4)。

- (1) a: で b: へ c: に
(2) a: あつい b: あつかった c: あつくて
(3) a: 何が b: 何か c: 何で
(4) a: しつもんしました b: ききました c: こたえました

Задание 7.

Прочитайте диалог. Заполните пропуски (1), (2), (3), выбрав правильный вариант ответа.

パクさん「あ、キムさん、こんにちは。 どこ(1) 行くんですか？」

キムさん「パクさん、こんにちは。 ゆうびんきょくへ 行きたいんですが、みちが わからないんです。」

パクさん「まっすぐ 行って、2つ目の かどを 右へ (2)、ゆうびんきょくが ありますよ。」

キムさん「まっすぐ 行って、2つ目の かどを 左、(3)？」

パクさん「いいえ、2つ目の かどを 右です。」

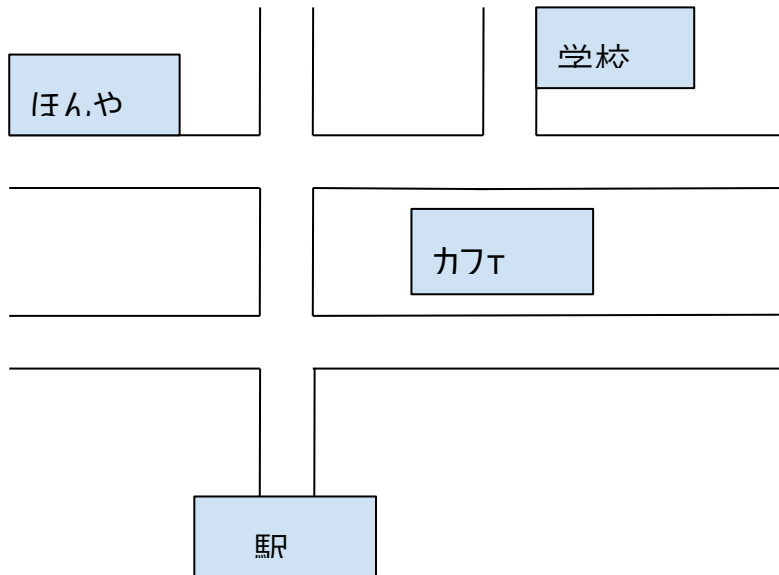
キムさん「わかりました。ありがとうございます。」

- (1) a: から b: で c: へ
(2) a: まがりと b: まがって c: まがると
(3) a: ですね b: ですよ c: ですから

Задание 8.

Вы находитесь на станции.

Ответьте на вопросы по примеру.



Пример:

パクさん「すみません、カフェへ 行きたいんですが、みちが わからない
んです。おしえてください。」

あなた 「まっすぐ 行って、1つ目の かどを 右へ まがると カフェ
がありますよ。」

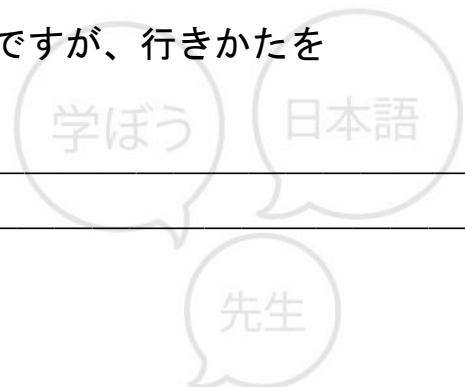
(1) ジョンさん「すみません、ほんやを さがしているんですが、ほんやは
どこ かしっていますか。」

あなた 「 _____

_____ 」

(2) キムさん「すみません、学校へ 行きたいんですが、行きかたを
していますか。」

あなた 「 _____
_____, それから _____
_____。」



УРОК 35. ОТВЕТЫ

Задание 1-1.

1. わたしは まいにち バスで がっこうへ いきます。
2. つくえの うえに りんごが やっつ あります。
3. ユーリさんは もう おひるごはんを たべましたか。
4. ふたつめの かどを ひだりへ まがってください。

Задание 1-2.

1. a: 木
2. c: 話します
3. a: パーティー

Задание 2-1

II	見ます	見て	見ない	見る	見た
I	さがします	さがして	さがさない	さがす	さがした
I	飲みます	飲んで	飲まない	飲む	飲んだ
I	まがります	まがって	まがらない	まがる	まがった
I	わたります	わたって	わたらない	わたる	わたった

Задание 2-2.

かんたん (A な)	かんたんです	かんたんではありません
	かんたんでした	かんたんではありませんでした
むずかしい (A い)	むずかしい	むずかしくない
	むずかしかった	むずかしくなかった
とおい (A い)	とおい	とおくない
	とおかった	とおくなかった
ちかい (A い)	ちかい	ちかくない
	ちかかった	ちかくなかった

Задание 3.

1. c: に
2. c: で
3. a: 分からないんです
4. b: という
5. a: まっすぐ
6. c: かど
7. c: わたる



Задание 4.

1. a: 何か
2. c: 何かを
3. c: どこかへ
4. b: どこへ
5. d: だれが
6. (1) d: だれか
(2) b: だれも

Задание 5.

1. ユーリさんは 何かを のんでいます。
2. パクさんは ふゆ休み どこかへ 行きましたか。
3. ゆうびんきょくへ 行きたいんですが、みちが 分からないんです。
4. まっすぐ 行って 1つ目の か道を 右へ まがると ゆうびんきょくがあります。
5. はしを わたって 左へ まがると はなやが あります。
6. まっすぐ 行って、ほんやの か道を 左へ まがると、駅が ありますよ。

Задание 6.

- (1) a: で
- (2) b: あつかった
- (3) a: 何が
- (4) c: こたえました

Задание 7.

- (1) c: へ
- (2) c: まがると
- (3) a: ですね

Задание 8.

- (1) ジョンさん 「すみません、本やを さがしているんですが、ほんやは どこか
 していますか。」
 あなた 「まっすぐ 行って、2つ目の か道を 左へ まがると、ほんやが
 あります。」
- (2) キムさん 「すみません、学校へ 行きたいんですが、行きかたを
 していますか。」
 あなた 「まっすぐ 行って、2つ目の か道を 右へ まがって、それから
 1つ目(さいしょ)の か道を 左へ まがると 学校があります。」